



DISPOSER DE CHIFFRES CLEFS

Quelles évolutions de mon territoire sur les dernières années ? A quels enjeux majeurs vais-je faire face dans les années à venir ? Quelles orientations prendre pour bâtir une stratégie de développement de mon territoire ?

Pour pouvoir répondre à ces questions, il est nécessaire de bien connaître les indicateurs économiques locaux afin de faire les choix stratégiques adaptés à votre territoire.

Vous cherchez à connaître les principaux indicateurs économiques qui caractérisent votre territoire ?

Suivre ces indicateurs dans le temps pour en mesurer les évolutions de manière dynamique ?

Comparer votre territoire à une zone géographique de référence ?

NOTRE REPONSE

La publication de chiffres clés pour :

- **Disposer** des principaux indicateurs de l'économie de votre territoire
- **Connaître** les principales données socio-économiques des territoires, organisées selon les rubriques suivantes : Territoire, Population, Logement, Emploi, Entreprises, Industrie, Commerce de détail, Services
- **Suivre** les évolutions dans le temps grâce aux actualisations annuelles

LES PUBLICATIONS DE L'OBSERVATOIRE ECONOMIQUE

- **Les chiffres clés 35**

Une lecture rapide des dernières données socio-économiques de l'Ille-et-Vilaine.

 [Chiffres clés 35 - Edition 2020 \(.pdf - 2.33 Mo\)](#) (2.33 Mo)

- **Les chiffres clés pays**

Les chiffres clés constituent un recueil des principales données socio-économiques des territoires, organisées selon les rubriques suivantes : Territoire, Population, Logement, Emploi, Entreprises, Industrie, Commerce de détail, Services.

 [Pays de Rennes \(.pdf - 1.64 Mo\)](#) (1.64 Mo)

 [Pays de Brocéliande \(.pdf - 1.62 Mo\)](#) (1.62 Mo)

 [Pays de Fougères - Marches de Bretagne \(.pdf - 1.61 Mo\)](#) (1.61 Mo)

 [Pays de Saint-Malo \(.pdf - 1.62 Mo\)](#) (1.62 Mo)

 [Pays de Vitré - Portes de Bretagne \(.pdf - 1.61 Mo\)](#) (1.61 Mo)

 [Pays des vallons de Vilaine \(.pdf - 1.62 Mo\)](#) (1.62 Mo)

 [Redon agglomération \(.pdf - 1.65 Mo\)](#) (1.65 Mo)

- **Les chiffres clés EPCI**

Les chiffres clés constituent un recueil des principales données socio-économiques des territoires, organisées selon les rubriques suivantes : Territoire, Population, Logement, Emploi, Entreprises, Industrie, Commerce de détail, Services.

 [Rennes métropole \(.pdf - 2.18 Mo\)](#) (2.18 Mo)

[Couesnon Marches de Bretagne \(.pdf - 2.13 Mo\)](#)

 [Pays de Châteaugiron \(.pdf - 2.15 Mo\)](#)

 [Montfort Communauté \(.pdf - 1.75 Mo\)](#)

 [Fougères agglomération \(.pdf - 1.77 Mo\)](#)

 [Pays de Dol et de la Baie du Mont St Michel \(.pdf - 2.16 Mo\)](#)

 [Pays de Redon \(.pdf - 1.8 Mo\)](#)

 [Bretagne Porte de Loire Communauté \(.pdf - 1.77 Mo\)](#)

 [Bretagne Romantique \(.pdf - 1.78 Mo\)](#)

 [Brocéliande \(.pdf - 1.75 Mo\)](#)

 [Rennes Métropole \(.pdf - 2.18 Mo\)](#)

 [Saint-Malo Agglomération \(.pdf - 2.17 Mo\)](#)

 [Liffré-Cormier Communauté \(.pdf - 1.77 Mo\)](#)

 [Côte d'Emeraude \(.pdf - 2.12 Mo\)](#)

 [Saint-Méen Montauban \(.pdf - 2.18 Mo\)](#)

 [Roche aux Fées Communauté \(.pdf - 1.76 Mo\)](#)

 [Vitré Communauté \(.pdf - 2.18 Mo\)](#)

 [Vallons de Haute-Bretagne Communauté \(.pdf - 2.19 Mo\)](#)

 [Val d'Ille-d'Aubigné \(.pdf - 2.18 Mo\)](#)



Loïc Jézéquelou

Responsable de l'Observatoire
Economique

ljezequelou@ille-et-vilaine.cci.fr

02 99 33 66 66

[Nous contacter](#)

MODALITES PRATIQUES

- **Cible** : Une collectivité territoriale, un établissement public de coopération intercommunale (EPCI), une commune
- **Tarif** : coût de la prestation pris en charge par votre CCI.



DISPOSER DE CHIFFRES CLEFS

Quelles évolutions de mon territoire sur les dernières années ? A quels enjeux majeurs vais-je faire face dans les années à venir ? Quelles orientations prendre pour bâtir une stratégie de développement de mon territoire ?

Pour pouvoir répondre à ces questions, il est nécessaire de bien connaître les indicateurs économiques locaux afin de faire les choix stratégiques adaptés à votre territoire.

Vous cherchez à connaître les principaux indicateurs économiques qui caractérisent votre territoire ?

Suivre ces indicateurs dans le temps pour en mesurer les évolutions de manière dynamique ?

Comparer votre territoire à une zone géographique de référence ?

NOTRE REPONSE

La publication de chiffres clés pour :

- **Disposer** des principaux indicateurs de l'économie de votre territoire
- **Connaître** les principales données socio-économiques des territoires, organisées selon les rubriques suivantes : Territoire, Population, Logement, Emploi, Entreprises, Industrie, Commerce de détail, Services
- **Suivre** les évolutions dans le temps grâce aux actualisations annuelles

LES PUBLICATIONS DE L'OBSERVATOIRE ECONOMIQUE

- **Les chiffres clés 35**

Une lecture rapide des dernières données socio-économiques de l'Ille-et-Vilaine.

 [Chiffres clés 35 - Edition 2020 \(.pdf - 2.33 Mo\)](#) (2.33 Mo)


- **Les chiffres clés pays**

Les chiffres clés constituent un recueil des principales données socio-économiques des territoires, organisées selon les rubriques suivantes : Territoire, Population, Logement, Emploi, Entreprises, Industrie, Commerce de détail, Services.

 [Pays de Rennes \(.pdf - 1.64 Mo\)](#) (1.64 Mo)


 [Pays de Brocéliande \(.pdf - 1.62 Mo\)](#) (1.62 Mo)

 [Pays de Fougères - Marches de Bretagne \(.pdf - 1.61 Mo\)](#) (1.61 Mo)

 [Pays de Saint-Malo \(.pdf - 1.62 Mo\)](#) (1.62 Mo)


 [Pays de Vitré - Portes de Bretagne \(.pdf - 1.61 Mo\)](#) (1.61 Mo)

 [Pays des vallons de Vilaine \(.pdf - 1.62 Mo\)](#) (1.62 Mo)

 [Redon agglomération \(.pdf - 1.65 Mo\)](#) (1.65 Mo)

- **Les chiffres clés EPCI**

Les chiffres clés constituent un recueil des principales données socio-économiques des territoires, organisées selon les rubriques suivantes : Territoire, Population, Logement, Emploi, Entreprises, Industrie, Commerce de détail, Services.

 [Rennes métropole \(.pdf - 2.18 Mo\)](#) (2.18 Mo) [Couesnon Marches de Bretagne \(.pdf - 2.13 Mo\)](#)

 [Pays de Châteaugiron \(.pdf - 2.15 Mo\)](#)

 [Montfort Communauté \(.pdf - 1.75 Mo\)](#)

 [Fougères agglomération \(.pdf - 1.77 Mo\)](#)

 [Pays de Dol et de la Baie du Mont St Michel \(.pdf - 2.16 Mo\)](#)

 [Pays de Redon \(.pdf - 1.8 Mo\)](#)

 [Bretagne Porte de Loire Communauté \(.pdf - 1.77 Mo\)](#)

 [Bretagne Romantique \(.pdf - 1.78 Mo\)](#)

 [Brocéliande \(.pdf - 1.75 Mo\)](#)

 [Rennes Métropole \(.pdf - 2.18 Mo\)](#)

 [Saint-Malo Agglomération \(.pdf - 2.17 Mo\)](#)

 [Liffré-Cormier Communauté \(.pdf - 1.77 Mo\)](#)

 [Côte d'Emeraude \(.pdf - 2.12 Mo\)](#)

 [Saint-Méen Montauban \(.pdf - 2.18 Mo\)](#)

 [Roche aux Fées Communauté \(.pdf - 1.76 Mo\)](#)

 [Vitré Communauté \(.pdf - 2.18 Mo\)](#)

 [Vallons de Haute-Bretagne Communauté \(.pdf - 2.19 Mo\)](#)

 [Val d'Ille-d'Aubigné \(.pdf - 2.18 Mo\)](#)



Loïc Jézéquelou

Responsable de l'Observatoire
Economique

ljezequelou@ille-et-vilaine.cci.fr

02 99 33 66 66

[Nous contacter](#)

MODALITES PRATIQUES

- **Cible** : Une collectivité territoriale, un établissement public de coopération intercommunale (EPCI), une commune
- **Tarif** : coût de la prestation pris en charge par votre CCI.